

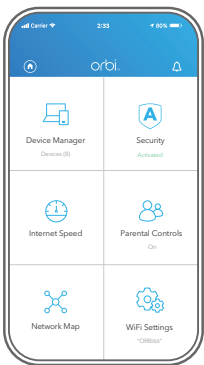
欢迎使用



1

启动奥秘 app

打开 NETGEAR 奥秘 app。



2

添加分机扩展器

轻触  > **ADD SATELLITE**
(添加分身扩展)。



3

安装分机扩展器

按照提示进行安装。

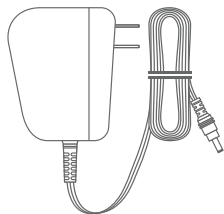
包装内容

电源适配器因地区而异。

某些地区的包装可能还包括转接头。

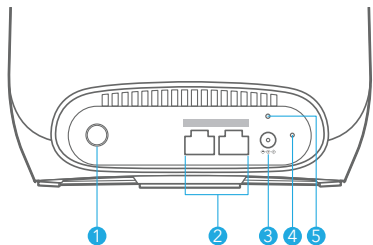


奥秘分机扩展器



电源适配器

概述



- 1 同步按钮
- 2 以太网端口
- 3 电源连接器
- 4 复位按钮
- 5 电源 LED 指示灯

支持和社区

访问 netgear.com/support 以获得疑难解答并访问最新下载。

您还可以访问我们的 NETGEAR 社区 community.netgear.com，征得有益的建议。

法律法规

有关欧盟符合性声明等合规性信息，请访问 <https://www.netgear.com/about/regulatory/>。

连接电源之前，请查阅法规遵从性文件。

此设备的功能包含连接以太网兼容设备，如台式电脑、服务器、笔记本电脑等等，使互连的设备之间进行计算机通信的能力。

© NETGEAR, Inc., NETGEAR 和 NETGEAR 徽标是 NETGEAR (美国网件公司) 的商标。其他非 NETGEAR 商标仅供参考之用。

NETGEAR®

NETGEAR, Inc.
350 East Plumeria Drive
San Jose, CA 95134, USA



2021 年 11 月

201-28652-01